

육아정보는?



어디?



여기?



가득?



GYEONGGIDO SUPPORT CENTER  
FOR CHILDCARE

육아정보는?



어디?

어디 있을까?



여기!

여기 있었네.



가득~

가득 육아정보~



GYEONGGIDO SUPPORT CENTER FOR CHILDCARE

육아정보는?



어디?

어디 있을까?



여기!

여기 있었네.



가득~

가득 육아정보~



## 꼭 기억해주세요~

1

출생일로부터 60일 이내에 양육수당을 꼭 신청해주세요.

**양육수당은 신청한 달부터 지원받으실 수 있습니다.**

\*출생일로부터 60일 이내 신청 시 출생일로 소급하여 지원

2

‘양육수당 ➔ 어린이집’ 또는

‘어린이집 ➔ 양육수당’ 으로

변경하고자 하실 경우

**반드시 주민센터 또는 복지로**

**(www.bokjiro.go.kr)에서 변경 신청**을 하셔야 합니다.

## CONTENTS

### I



#### 보육사업안내

- 보육료 및 가정양육수당 신청방법 05
- 아이행복카드 신청방법 07
- 어린이집 입소대기 신청방법 09
- 어린이집·유치원 정보공개 12
- 어린이집 평가, 이렇게 운영됩니다! 13
- 열린어린이집 15
- 부모모니터링단 17
- 시간연장형 어린이집 19

### II



#### 어린이집 생활 안내

- 어떤 어린이집이 좋은 어린이집인가요? 22
- 어린이집에 입소하기 전에 무엇을 준비해야 할까요? 23
- 어린이집에 처음 가는 우리 아이, 어떻게 도와주면 좋을까요? 24
- 가정과 어린이집이 손발을 맞춰야 해요. 25
- 어린이집 CCTV 이렇게 운영됩니다. 26

### III



#### 경기도 육아종합지원센터 안내

- 센터사업 내용 29
- 부모교육 31
- 경기도 남부지역 육아종합지원센터 현황 32

육 아 정 보 는 ?

어디? 여기! 가득~

I



보육사업  
안내

## I. 1 보육료 및 가정양육수당 신청방법



### ▣ 어린이집 보육료 지원안내

- 지원대상 : 어린이집을 이용하는 만0세~만5세 영유아
- 신청방법 : 읍·면·동 주민센터, 온라인(www.bokjiro.go.kr)을 통해 사회복지 사회보장급여(사회서비스 이용권) 신청 (변경)서 작성 및 아이행복카드 발급 신청  
\* 양육수당 등으로의 서비스 변경 시 반드시 변경 신청 필요
- 구비서류



영유아보육료	
사회보장급여(사회서비스이용권) 신청(변경)서	공통 (단, 통장사본 제출은 불필요)
아이행복카드 발급 신청 및 개인신용정보의 제공·이용 동의서	
카드연계좌와 통장 또는 통장사본 확인	
신청인 본인을 확인 할 수 있는 신분 증서	
장애진단서, 혼인관계증명서, 난민인정증명서 등	필요시
종일형 사유확인서 및 증빙서류	

- 지원금액 ('17.3월 기준)

구분		만0세	만1세	만2세	만3세	만4세	만5세
부모 보육료	종일반	454천원	400천원	331천원	220천원	220천원	220천원
	맞춤반*	354천원	311천원	258천원	-	-	-
기본보육료**		485천원	264천원	179천원	-	-	-

\* 맞춤반은 60천원(월 15시간)의 긴급보육바우처가 추가 지원됩니다.

\*\* 민간어린이집 등 정부 인건비 미지원시설을 이용할 경우, 어린이집에 기본보육료 추가 지원 지원방식 아이행복카드로 보육료 매월 결제

- 지원방식 : 아이행복카드로 보육료 매월 결제

- 지원절차

구분	업무	주요내용
부모	보육료 및 아이행복카드 발급신청	사회보장급여(사회서비스 이용권) 신청(변경)서 제출, 아이행복카드 발급 신청
시군구	자격판정	지급 자격 판정 및 아이행복카드 발급 대상자 정보를 금융기관으로 전송
	자격결정통보	보육료의 자격결정 통보
금융기관	카드발급	아이행복카드 발급
부모	결제	아이행복카드로 보육료 결제(매월 결제)

## I. 1 보육료 및 가정양육수당 신청방법



### ■ 가정양육수당 지원안내

- 지원대상 : 어린이집·유치원·종일제 아이돌봄 서비스를 이용하지 않는 86개월 미만 아동 (소득 무관 전계층)
- 신청방법 : 읍·면·동 주민센터, 온라인(www.bokjiro.go.kr)을 통해 사회복지 사회보장급여 (사회서비스 이용권) 신청(변경)서 작성
  - \* 신청일을 기준으로 지원하되, 출생아의 경우 출생일로부터 60일 이내 양육수당 신청 시 출생월로 소급하여 지원 (단, 60일 기간 산정의 예외가 있으니, 자세한 사항은 관할 읍면동주민센터 등에 문의)
  - \* 어린이집 입·퇴소시 보육료 - 양육수당 간의 서비스 변경 시 반드시 변경 신청 필요

#### • 구비서류

구비서류	비고
사회보장급여 신청(변경)서	공통
아동 또는 부모 등의 명의 통장사본	
농업경영체증명서* 또는 농업인확인서 등	농어촌 양육수당 신청 시

\* 신청인이 행정정보의 공동이용 확인에 동의한 경우 담당 공무원이 시스템을 통해 확인 가능

#### • 지원금액 ('19년 기준)

연령(개월)	양육수당	연령(개월)	농어촌 양육수당	연령(개월)	장애아동 양육수당
0~11	200천원	0~11	200천원	0~35 0~35 0~35	200천원
12~23	150천원	12~23	177천원		
24~35	100천원	24~35	156천원		
36개월 이상 ~ 86개월 미만	100천원	36~47	129천원	36개월 이상 ~ 86개월 미만	100천원
	100천원	48개월 이상 ~	100천원		
	100천원	86개월 미만	100천원		
	100천원		100천원		

- 지원방식 : 매월 25일 계좌이체를 통한 현금지급


## I. 2 아이행복카드 신청방법



### ■ 아이행복카드란?

- 만 0세부터 만 5세까지 취학 전 아동을 대상으로 정부에서 제공하는 보육료·유아 학비 지원서비스를 이용하실 수 있는 카드입니다.
- 아이행복카드 한 장으로 어린이집·유치원 어디서나 사용이 가능합니다.
  - \* 보육료(또는 유아학비)를 지원 받고자 하는 경우 반드시 읍면동 주민센터 또는 복지로 온라인신청(online.bokjiro.go.kr)을 통해 정부지원금 신청을 하셔야 합니다.

#### 카드 한 장으로 어린이집, 유치원 사용 가능



아이사랑카드



아이즐거운카드



아이행복카드

#### 아이행복카드 발급사

- KB국민카드, 우리카드, 하나카드, NH 농협카드, 신한카드, 롯데카드, BC카드(IBK기업은행, 스탠다드차타드은행, 대구은행, 부산은행, 경남은행, 전북은행, 수협은행, 광주은행, 우체국, 제주은행, 신한, 현대증권)

#### 〈보육료 결제방법〉

##### 방 문

카드단말기를 통한 결제

##### ARS

☎ 1566-0244로 전화하여 결제

##### 인터넷

아이사랑포털에 방문하여 결제  
(www.childcare.go.kr)

##### 스마트폰

아이사랑 모바일 앱  
다운로드 받아 결제

## I·2 아이행복카드 신청방법



### ■ 아이행복카드발급 어떻게 신청하면 되나요?

① 보육료 또는 유아학비 지원 신청시 아이행복카드도 함께 신청하시면 돼요.

#### ▶ 보육료·유아학비 지원 신청방법


- 보육료·유아학비 지원대상 영유아의 부모 등이 읍·면·동 주민센터 방문
- 복지로 홈페이지([www.bokjiro.go.kr](http://www.bokjiro.go.kr))에서 온라인으로 신청

② 이미 보육료 또는 유아학비 지원을 받고 있다면 별도 아이행복카드 신청도 가능해요.

#### ▶ 아이행복카드 별도 신청방법

- 임신육아종합포털 아이사랑([www.childcare.go.kr](http://www.childcare.go.kr))에서 온라인으로 카드신청
- 각 카드사·은행 등 지점 직접 방문

\* 기존 아이사랑 카드도 어린이집·유치원 어디서나 계속 사용이 가능합니다.



## I·3 어린이집 입소대기 신청방법



### ■ 어린이집 입소대기 신청이란?

- 입소를 희망하는 어린이집이 있으신 경우 입소대기 신청을 하여야 입소우선순위에 따라 입소가 가능합니다.
- \* 어린이집은 입소대기관리시스템을 통해 입소대기자를 온라인으로 관리하고 실시간으로 공개하여 투명하게 운영하고 있습니다.

### ■ 입소대기 신청방법

- 입소대기 신청 시점 : 연중 수시 가능
- 입소대기 신청 어린이집 수 : 재원중인 아동 2개소, 미 재원중인 아동 3개소
- 입소대기 대상 아동 범위 : 대한민국 국적을 가진 보육나이 만 0세 ~ 만 5세(단, 장애아동은 만 12세까지 가능)
- 대상 어린이집 : 입소 우선순위를 적용하는 전체어린이집에 대하여 입소대기 신청 가능(직장, 협동어린이집 제외)

### ■ 신청 방법

- 온라인신청 : 부모 또는 보호자가 임신육아종합포털아이사랑([www.childcare.go.kr](http://www.childcare.go.kr))에 접속하여 입소신청
- 어린이집방문신청 : 부모 또는 보호자가 어린이집을 방문하여 입소신청

### ■ 입소우선순위 제도란?

- 어린이집 입소우선순위 제도는 돌봄지원 필요성이 높은 가구의 아동이 우선적으로 입소할 수 있도록 하는 제도입니다.
- \* 근거 : 영유아보육법 제28조(보육의 우선 제공) 및 시행규칙 제29조
- 입소순번은 입소대기관리시스템을 통해 입소 대상에게 부여된 배점이나 신청일에 따라 자동으로 정해지게 됩니다.
- \* 입소 확정 전까지는 입소신청 상황에 따라 입소 순번이 변동 될 수 있음

## I·3 어린이집 입소대기 신청방법



### 입소우선순위 기준

#### 1순위

- ▶ 국민기초생활보장법에 따른 수급자(법정)
- ▶ 한부모가족지원법 제5조의 규정에 의한 보호대상자의 자녀
- ▶ 국민기초생활보장법 제24조의 규정에 의한 차상위계층의 자녀(중위소득의 50%이하)
- ▶ 장애인복지법 제2조의 규정에 의한 장애인 중 보건복지부령이 정하는 장애등급 이상에 해당하는 자(장애부모)의 자녀  
\* 형제·자매가 동 규정에 의한 장애인인 영유아의 경우도 인정(2019.06.12.시행 예정)
- ▶ 아동복지시설에서 생활중인 영유아
- ▶ 부모가 모두 취업 중이거나 취업을 준비 중인 영유아(맞벌이)
- ▶ 「다문화가족지원법」제2조제1항에 따른 다문화가족의 영유아
- ▶ 「국가유공자 등 예우 및 지원에 관한 법률」제4조제1항에 따른 국가유공자 중 전몰자, 순직자, 상이자 중 보건복지부령으로 정하는 자의 자녀
- ▶ 자녀가 3명 이상인 가구 또는 영유아가 2자녀 가구의 영유아
- ▶ 제1형 당뇨를 가진 경우로서 의학적 조치가 용이하고 일상 생활이 가능하여 보육에 지장이 없는 영유아
- ▶ 산업단지 입주기업체 및 지원기관 근로자의 자녀로서 산업단지에 설치된 어린이집을 이용하는 영유아

#### 2순위

- ▶ 기타 한부모가족지원법에 따른 한부모 가족 및 조손 가족
- ▶ 가정위탁 보호아동 및 입양된 영유아
- ▶ 동일 어린이집 재원중인 아동의 형제·자매

#### 3순위

- ▶ 1,2순위에 해당하지 않는 일반 영유아

- 입소 신청자가 각 순위 항목에 중복으로 해당하는 경우, 해당 항목별로 부여된 점수\*를 합산하여 높은 순으로 입소

\* 1순위 100점(3자녀 이상 가구 자녀 및 맞벌이 각 200점 부여하되, 맞벌이이면서 3자녀이면 추가 300 점을 부여), 2순위 50점, 3순위 0점

- 동점자가 발생한 경우, 신청 순서로 순위 부여

\* 다만, 2순위 항목만 해당되는 사람이 1순위와 동점인 경우는 신청일이 빠르더라도 1순위보다 우선 입소할 수 없음

## I·3 어린이집 입소대기 신청방법



### ■ 입소우선순위 적용 예외

- 법인·단체 등이 부지 또는 건물을 국가 또는 지방자치단체에 기부채납하거나 무상 임대하여 국공립어린이집으로 운영하는 경우 해당 법인·단체 등의 근로자 자녀로서 그 어린이집을 이용하는 영유아
- 「주택법」제2조제3호에 따른 공동주택에 「주택건설기준 등에 관한 규정」제55조의 2제3항에 따라 설치하여야 하는 어린이집의 부지 또는 건물을 국가 또는 지방자치 단체에 기부채납하거나 무상임대하여 국공립어린이집으로 운영하는 경우 해당 공동 주택의 거주자 자녀로서 그 어린이집을 이용하는 영유아

\* 상기의 각 항목에 해당하는 경우 기부채납 또는 무상임대한 주체와 지자체 간 협의한 범위 (30~70%, 공공주택특별법 승인 신촌희망타운에 한해 50~80% 범위 적용)를 기준으로 기부채납 또는 무상임대한 법인·단체 등의 근로자 자녀나 공동주택 거주자 자녀에게 우선 입소권을 부여하여 우선입소권 범위 내에서 입소우선순위에 따라 입소자를 결정하며, 협의한 범위 외에서는 우선입소권을 부여하지 않고 일반적인 입소우선순위의 적용방법 및 기준에 따라 입소자 결정 다만, 어느 한 쪽의 현원이 부족하거나 입소대기자가 없을 경우에는 통합하여 운영할 수 있음



## I·4 어린이집·유치원 정보공개



### ■ 어린이집·유치원 정보공개란?

- 정부는 어린이집·유치원 전반의 주요 정보를 객관적이고 투명하게 공개하여 학부모의 알권리를 보장하고자 어린이집·유치원 정보공시 제도를 실시하고 있습니다.

### ■ 공개항목


- 부모가 가장 궁금해 하는 어린이집·유치원 기본현황, 영유아 및 보육교직원, 보육과정, 보육비용, 예결산, 영양 및 환경위생, 안전 교육·점검의 총 7개 항목을 공개합니다.

구분	내용
어린이집 기본현황	주소, 전화번호, 대표자명, 원장명, 공간면적, 폐쇄회로 텔레비전 현황 등
영유아 및 보육교직원	연령별 반 현황, 보육교직원 직종·자격별현 등
보육과정	표준보육과정 운영 시간, 연간 운영 계획
보육비용	연령별 최대 수납액, 특별호라동비, 기타 필요경비
예·결산	세입·세출예산서, 세입·세출결산서
영양 및 환경위생	급식관리현황, 식단표, 실내공기질관리, 정기소독 관리현황 등
안전교육·점검	소방대피 훈련여부, 아동 안전교육 실시 현황, 가스점검, 소방안전 점검 여부, 통학버스 운영현황

### ■ 어린이집·유치원 정보 확인 방법

- 임신육아종합포털 아이사랑 (www.childcare.go.kr) 접속 후

- ① 어린이집·유치원 정보비교 클릭
- ② 어린이집명을 입력 후 검색 클릭
- ③ 어린이집 선택
- ④ 선택한 어린이집 정보 확인



## I·5 어린이집 평가, 이렇게 운영됩니다!



“ 2019년 6월부터 어린이집  
의무평가제가 시작됩니다. ”

### ■ 어린이집 평가제도란?

- 평가제도란 어린이집이 평가지표에 따라 질적 수준을 자체적으로 점검·개선하도록 한 후, 국가가 공정한 평가과정을 수행하는 제도입니다.
- 영유아보육법 개정으로 어린이집의 자발적 신청에 의해 진행하던 평가인증제가 '19. 6월부터 전국의 모든 어린이집을 대상으로 하는 의무평가제로 전환됩니다.

### ■ 어떤 내용을 평가하고 있나요?

- 영유아가 건강하게 성장, 발달할 수 있도록 어린이집의 실내외 환경, 보육과정, 상호 작용, 건강, 안전, 가족 및 지역사회와의 협조 등이 적절하게 운영되는지의 전반적인 운영상황을 평가합니다.
- 현장관찰자가 어린이집에 직접 방문하여 평가한 내용을 전문가들이 심의하여 평가 등급을 결정합니다.





## I·5 어린이집 평가, 이렇게 운영됩니다!



### ■ 어린이집 의무평가제, 무엇이 바뀌나요?

하나, 평가대상을 전체 어린이집으로 확대합니다.

- 어린이집의 자발적 신청에 따라 운영되는 평가인증이 모든 어린이집에 대해 정기적으로 실시하는 의무평가제로 전환됩니다.
- 평가인증을 받지 않았던 어린이집도 평가를 받게 됨으로써 보육서비스 품질 관리의 사각지대를 해소합니다.

둘, 아동안전·권리 강화 중심으로 평가지표가 개선됩니다.

- 아동안전·인권 관련 평가기준을 강화하여 부모가 믿고 맡길 수 있는 안심 보육환경을 조성합니다.
- 아동의 놀 권리 보장 중심으로 평가지표를 개선하여 놀이중심 보육을 구현합니다.

셋, 평가부담 완화를 통해 보육교직원이 보육에 집중할 수 있는 여건을 조성 합니다.

- 평가방법 개선 및 문서간소화를 통해 보육현장의 평가준비 부담을 완화합니다.
- 보육교사의 업무부담을 완화하여 질 높은 보육서비스를 제공합니다.

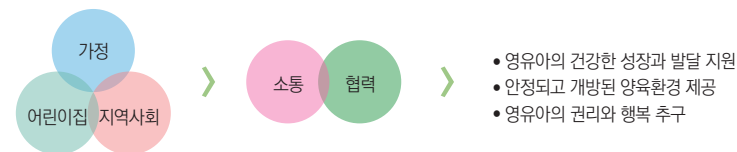


## I·6 열린어린이집



### ■ 열린어린이집이란?

- 어린이집의 물리적 공간 개방성과 함께 보육프로그램, 어린이집 운영에 이르기까지 부모의 일상적 참여가 이루어지는 어린이집 운영 형태입니다. 열린어린이집은 부모, 어린이집, 지역사회가 건강한 양육환경을 조성하고 영유아와 그 가족의 행복을 증진 하기 위함입니다.



### ■ 열린어린이집에 참여하면 이런 점이 좋아요.

- 영유아보육법과 보육사업안내 등 운영지침에 준하여 운영하는 어린이집을 이해하게 되어 어린이집에 대한 신뢰가 생깁니다.
- 우리 아이가 좋아하는 친구와 놀이, 노래, 음식 등을 알 수 있습니다.
- 부모의 자발적인 참여와 약속에 기반하여 우리 아이들의 행복한 보육환경을 만들 수 있습니다.

### ■ 열린어린이집에서 부모는 어떤 활동을 하나요?

- 영유아의 부모는 부모교육, 부모상담, 부모참여행사, 봉사활동, 의사결정자, 평가자로서 여러 활동에 참여할 수 있습니다.



## I·6 열린어린이집



### ■ 열린어린이집 참여 시, 이것만은 지켜주세요.

- 선생님을 존중하는 말을 사용해 주세요.  
아이들은 부모님께서 선생님을 존중하며 대하는 태도와 말을 보여 타인을 대하는 예절을 배우게 됩니다. 우리 아이들에게 좋은 모습을 보여 주세요.
- 아이들만의 의사소통 방법이 있습니다.  
어른의 시각으로 아이들의 행동을 바라보고 판단하지 말아주세요. 아이들의 놀이세계를 그대로 인정하고 받아들이주세요. 궁금한 것이 있으면 선생님에게 질문해 주세요.
- 정해진 시간을 지켜주세요.  
부모상담, 부모참여, 부모교육 등 열린어린이집 참여 시에는 꼭 약속시간을 지켜 주세요. 특히, 부모상담은 다른 부모와 약속된 스케줄이 있으므로 꼭 시간을 지켜주세요.
- 부모참여활동 시 다른 아이에게도 관심을 가져주세요.  
어린이집 부모참여활동 시에는 내 아이 뿐만 아니라 다른 아이에게도 관심을 가지고 참여해 주세요. 열린 마음으로 참여하는 부모참여활동은 어린이집 보육 환경을 더욱 풍성하게 만듭니다.
- 어린이집 참관 시 연락을 먼저 해 주세요.  
보호자는 어린이집 참관 및 방문을 요구할 수 있습니다. 이 경우에도 먼저 어린이 집에 전화를 걸어 방문 목적을 밝히고, 참관방법, 참관일시 등을 협의해 주세요.
- 영유아의 개인정보를 보호해 주세요.  
열린어린이집 참여 시 알게 된 영유아의 정보를 외부에 공개하지 말아주세요. 아동 부모의 동의없이 사진 등을 찍어 SNS 공개 시 개인정보보호법에 위반될 수 있습니다.

## I·7 부모모니터링단



### ■ 부모모니터링단이란?

부모와 보육·보건 전문가가 직접 어린이집의 급식, 위생, 건강 및 안전관리 등 운영상황을 모니터링하고, 어린이집에 대해서는 컨설팅을 제공하여 보육서비스 품질을 향상하고자 하는 사업입니다.

- 부모모니터링 사업을 통해 부모참여 기회를 확대하고, 어린이집 운영에 대한 부모의 긍정적 인식 및 신뢰도 제고
- 부모 및 보육·보건 전문가 1:1로 구성하여 어린이집 모니터링 실시  
(1일 1개소를 원칙으로하며, 급식 시간을 반드시 포함하여 지정된 시간에 약 3시간 동안 모니터링 실시)

### ■ 부모모니터링단 선정요건은?

구분	선정요건
보육전문가	<ul style="list-style-type: none"> <li>● 보육교사 1급 자격 소지자로서 보육현장 근무경력 3년 이상인 자</li> <li>● 전직 육아종합지원센터 전문요원 또는 컨설턴트로서 경력 1년 이상인 자 ※현직 어린이집 및 육아종합지원센터 근무자 제외</li> <li>● 영유아보육 관련학과 대학(교) 전임강사 이상 등</li> </ul>
보건전문가	<ul style="list-style-type: none"> <li>● 근무경력 3년 이상인 영양사(임상영양사 포함), 간호사, 의사(한의사, 치과의사 포함)</li> <li>● 보건 관련학과 대학(교) 전임강사 이상 등</li> </ul>
부모	<ul style="list-style-type: none"> <li>● 현재 어린이집을 이용하는 영유아를 둔 부모</li> </ul>



## I·7 부모모니터링단



### ■ 부모모니터링 지표는?

영역	지표수	비고
1. 건강관리	1. 감염병 예방·관리 2. 응급조치 체계 3. 비상약품 구비 4. 투약의뢰절차	전문가단원
2. 안전관리	1. 실내외 시설 관리 2. 화재 등 비상상황 대비 3. 등·하원 인계과정 4. 차량 안전관리 5. 아동학대예방 교육 및 아동권리존중 실천 6. 아동학대예방 안내	
3. 급식관리	1. 식단 및 영양관리 2. 식품 알레르기 관리 3. 조리과정 위생 4. 식자재 보관규정 5. 식자재 보관장소 관리	부모단원
4. 위생관리	1. 조리실 및 조리도구 청결, 조리직원 복장 위생 2. 급·배식도구 및 과정 위생, 식수 및 우유 등 관리 3. 실내공간 및 놀잇감 청결 4. 개별침구, 칫솔 등 청결 5. 환기 및 온도 관리	

## I·8 시간연장형 어린이집



### ■ 시간연장형 보육이란 무엇인가요?

- 늦은 시간, 휴일에도 어린이집을 이용할 수 있도록 제공되는 보육서비스입니다.
  - 시간연장 보육 : 기준 보육시간(07:30~19:30)을 경과하여 시간을 연장하여 보육
  - 야간보육 : 기준 보육시간 외의 시간(19:30~07:30)에 보육
  - 24시간 보육 : 기준 보육시간(주간)과 야간보육을 모두 이용하는 보육
  - 휴일 보육 : 일요일 및 공휴일 보육

### ■ 시간연장형 보육료 지원은 누가 받을 수 있나요?

- 시간연장형보육료 지원대상은 만0~2세 종일반보육료(맞춤반보육료 지원아동은 휴일보육료만 지원가능), 만3~5세 누리과정보육료, 다문화보육료 및 장애아보육료(취학전) 지원아동을 원칙으로 합니다. 다만, 만12세 이하 취학아동 중 법정저소득층과 장애아동(복지카드소지자)\*에 대해서는 시간연장 보육료에 한하여 지원가능 합니다.
- \* 복지카드미소지인 취학 장애아동은 특수교육대상자 진단·평가 통지서 제출시 만 8세까지 지원
- 야간보육료, 24시간 보육료는 24시간 지정 어린이집을 이용하는 경우만 지원 가능 합니다.

〈시간연장형 보육반을 운영 중인 어린이집 찾는 방법〉

\* 아이사랑포털([www.childcare.go.kr](http://www.childcare.go.kr)) 접속 후 메뉴 중 [어린이집] ▶ [어린이집 찾기] 클릭 ▶ 지역(시도 및 시군구) 입력 후 특성 '시간연장형' 선택

### ■ 시간연장 보육료

- 지원금액 : 매월 지원한도액은 60시간에 한합니다.

구분(연령 관계없이 동일)	지원단가(시간당)	지원한도액(월)
일반아동	3.1천원	186천원
장애아동	4.1천원	246천원

- 기준시간 : 평일은 19:30~24:00, 토요일은 15:30~24:00

\* 주간 어린이집 이용 아동이 7:30분 이전부터 어린이집을 이용하는 경우 시간연장 보육료 지원가능

## I · 8 시간연장형 어린이집



### ■ 야간 보육료

#### ● 지원금액

구분	만0세반	만1세반	만2세반	만3세반	만4세반	만5세반
지원금액(월)	454천원	400천원	331천원	220천원	220천원	220천원

● 기준시간 : 19:30~익일 7:30

● 지원기준 : 주간에 어린이집을 이용하지 않는 아동이 야간에 이용하는 경우

\* 취학아동은 야간보육료 지원대상 아님

### ■ 24시간 보육료

#### ● 지원금액

구분	만0세반	만1세반	만2세반	만3세반	만4세반	만5세반
지원금액(월)	681천원	600천원	496.5천원	330천원	330천원	330천원

● 기준시간 : 7:30~익일 7:30(주간보육과 야간보육 동시 이용)

● 지원기준 : 부모가 야간에 경제활동에 종사하는 가정, 한부모 또는 조손 가정 등의 아동으로 주간보육도 이용하고 야간보육이 불가피하다고 판단되는 경우 지원

### ■ 휴일(토요일은 포함되지 않음) 보육료

● 지원금액 : 일 보육료 [월 보육료 지원단가 X 휴일보육일수 / 26일(보육가능일수)] X 150%

\* 휴일어린이집으로 지정된 경우에는 일 보육료 X 100%



육 아 정 보 는 ?

어디? 여기! 가득~



어린이집생활  
안내

## II. 1 어떤 어린이집이 좋은 어린이집인가요?



### ■ 운영방침과 보육철학

어느 어린이집이나 기본적인 운영방침이나 보육철학이 있습니다. 특히 어린이집을 책임지는 원장의 운영방침과 보육철학, 아이들을 대하는 태도 등은 아이에게 지대한 영향을 미치므로 홈페이지나 상담을 통해 사전에 이런 부분을 살펴보는 것이 좋습니다.

### ■ 실내·외 환경의 안전과 청결

호기심이 왕성하여 활발한 탐색활동을 하는 영유아기의 아이들은 안전사고에 쉽게 노출되고 질병에 대한 저항력도 떨어지므로 어린이집의 실내·외 시설이 안전하고 청결하게 관리되고 있는지 꼼꼼히 따져보아야 합니다.

### ■ 영유아 발달에 적합한 일과 운영

하루 일과는 아이들의 일상생활 패턴에 맞게 운영되어야 하므로, 영유아 발달에 적합한 충분한 놀이 시간과 적당한 휴식, 낮잠, 실외활동 등으로 일과가 구성되어 있는지 살펴보아야 합니다.

### ■ 균형잡힌 식단

영유아기는 급속한 성장발달이 이루어지는 시기이므로, 아이들의 성장에 필요한 영양상 균형잡힌 식사와 간식이 제공되고 있는지 살펴보아야 합니다.

### ■ 집에서부터의 거리

아무리 좋은 어린이집이라도 집에서부터의 거리가 너무 멀다면 매일매일의 등·하원은 아이들에게 무리가 됩니다. 따라서 이동 시간이 너무 길지 않은 근거리의 어린이집을 선택하는 것이 좋습니다.

## II. 2 어린이집에 입소하기 전에 무엇을 준비해야 할까요?



### ■ 입소대기 신청

입소를 희망하는 어린이집이 있으신 경우 “아이사랑포털([www.childcare.go.kr](http://www.childcare.go.kr))”을 통해서 입소대기를 신청하셔야 합니다.

### ■ 아이행복카드 신청

보육료는 바우처 카드를 통해 지원하고 있습니다. 아이를 어린이집에 보내기로 결정했다면 아이행복카드 발급 신청을 하셔야 합니다.

※ 가정양육수당을 받고 있던 분은 주민센터 또는 복지로([www.bokjiro.go.kr](http://www.bokjiro.go.kr))에서 보육료지원으로 변경 신청을 해주셔야 합니다.

### ■ 신입원아 오리엔테이션

신입원아 오리엔테이션은 어린이집의 현황과 운영방침, 보육프로그램 등에 대한 꼼꼼한 안내를 받을 수 있는 기회이므로 반드시 참석 하시는 것이 좋습니다. 만일 아이에게 알려지·특이질환 등이 있거나 피해야 할 음식물이 있는 등 특이사항에 대해서는 사전에 어린이집에 반드시 알려 주셔야 합니다.

### ■ 어린이집 준비물

어린이집 준비물은 개별 어린이집마다 차이는 있으나 대체적으로 아이들이 어린이집에서 생활하는데 필요한 낮잠이불, 베개, 칫솔과 치약 등이 있으며, 영아들의 경우 분유, 우유병, 가제수건 등의 개인용품들입니다.

※ 단, 표준보육과정을 위해 필요한 물품(풀, 가위, 색종이, 크레파스 등)은 어린이집에서 부담합니다.

## II · 3 어린이집에 처음 가는 우리 아이, 어떻게 도와주면 좋을까요?



### ■ 마음의 준비

아이를 처음으로 어린이집에 보내는 부모님은 기대감 보다는 불안한 마음이 앞서기 마련입니다. 하지만 이런 걱정은 아이들의 적응에 오히려 부정적인 영향을 끼칠 수 있으므로 아이와 함께 어린이집을 방문하여 교사와 이야기를 나누어 보거나, 어린이집 일과에 맞추어 규칙적인 생활을 해보며 조금씩 마음의 준비를 하는 것이 필요합니다. 맞벌이 가족이라면 입소 전 어린이집의 적응기간을 확인하여 휴가를 조절하거나 도와주실 조부모를 찾는 등 적응 기간에 대한 준비가 필요합니다.

### ■ 적응기간에 나타날 수 있는 아이들의 행동

부모님과 떨어져 낯선 어린이집에 혼자 남겨지는 경험은 아이들에게 매우 힘든 일이며, 이 시기에 아이들은 불안한 감정을 다양한 방식으로 표현합니다. 따라서 부모님께서 아이들의 불안한 마음을 수용하고 적절한 방법으로 도와주는 것이 필요합니다.

#### 적응기간의 아이들에게 이런 행동이 나타날 수 있습니다.

- 어린이집에 들어서면 그치지 않고 계속 울고, 부정적인 이야기를 많이 한다.
- 등원 시간에 특별한 신체적 이상이 없는데도 계속 아프다고 한다.
- 교사를 거부하거나 반응을 보이지 않는다.
- 어린이집에서 제공되는 식사나 간식을 거부한다.
- 낮잠 시간에 심하게 울며 부모를 찾는다.
- 부모에게 심한 응석을 부리거나 자주 칭얼댄다.
- 새삼스럽게 대소변 실수를 하거나 젖병을 찾고, 손가락을 빨다.

#### 부모님께서 이렇게 도와주세요.

- 아이가 어린이집에 잘 적응할 수 있다는 믿음을 가지세요.
- 어린이집이 믿을 만한 곳이며, 선생님이 좋은 사람이라는 점을 아이 앞에서 표현해 주세요.
- 적응기간 중 나타날 수 있는 아이의 불안 증세에 동요하지 말고 등·하원 길에 아이의 힘든 마음을 위로해 주세요.
- 등·하원 시간을 최대한 일정하게 유지하고, 약속한 하원 시간을 꼭 지켜주세요.
- 헤어질 때 아이 몰래 나가거나, 거짓말("엄마 화장실 다녀올게!")을 하지 마세요.
- 아이마다 적응에 걸리는 시간이 다를 수 이해하고 편안한 마음으로 기다려 주세요.
- 대화수첩, 알림장 등을 통해 적응 과정에 보이는 아이들의 반응과 변화 과정을 교사와 함께 나누어 주세요.

## II · 4 가정과 어린이집이 손발을 맞춰야 해요.



### ■ 집에서도 이루어지는 기본생활습관 교육

아이들이 어린이집에 다니기 시작하면 스스로 해야 할 일이 많아집니다. 자리에 앉아 스스로 밥 먹기, 물건이나 신발 제자리에 정리하기, 장난감 정리하기, 차례 지키기, 인사하기 등 집에서도 기본생활 습관을 형성할 수 있도록 도와주세요.

### ■ 가정 연계 프로그램 참여

어린이집에서 제공하는 신입원아 OT, 학부모 간담회, 가족과 함께 하는 잔치, 부모교육 등 다양한 가정연계 프로그램 참여를 통해 부모역할을 수행하는데 도움을 받을 수 있습니다. 특히 대화수첩, 정기상담 등을 통해 교사와 지속적으로 의견을 교류함으로써 가정과 어린이집에서 일관성 있게 아이를 양육 할 수 있습니다.

### ■ 교사와의 관계

부모와 교사의 신뢰를 바탕으로 서로의 역할을 충실히 함으로써 아이의 발달을 효과적으로 도울 수 있습니다. 만약 대화수첩 한 번 쓰지 않고, 준비물도 제대로 챙겨주지 않거나 아이가 아프면 어린이집 탓부터 하는 부모라면 교사와 신뢰 관계를 맺기 어려울 것입니다.

내 아이만 봐달라고 부탁하거나 교사에게 이것 저것을 요구하기 전에 서로를 존중하는 마음으로 교사의 입장에서 생각해 보는 것이 필요합니다.

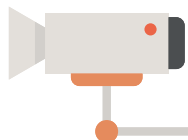
출처 : 우리 아이의 어린이집 생활이야기(한국보육진흥원, 2013)  
집필자 : 전가일 (현)장안대학교 유아교육과 교수



## II·5 어린이집 CCTV 이렇게 운영됩니다.



“CCTV는 아동을 안전하게 돌보겠다는 부모님과 선생님간의 믿음의 약속입니다.”



### ■ 어린이집 CCTV 설치운영 목적은 무엇인가요?

- 어린이집 영상정보처리기기는 아동학대 방지 등 영유아의 안전과 어린이집의 보안을 위해 설치·운영됩니다. 즉, 어린이집 내 영유아와 보육교직원의 권리 및 인권 보호, 안전사고 예방, 시설물의 안전한 관리, 범죄예방 등을 위해 설치·운영하는 것입니다. (영유아보육법 제15조 및 제15조의4, 개인정보보호법)

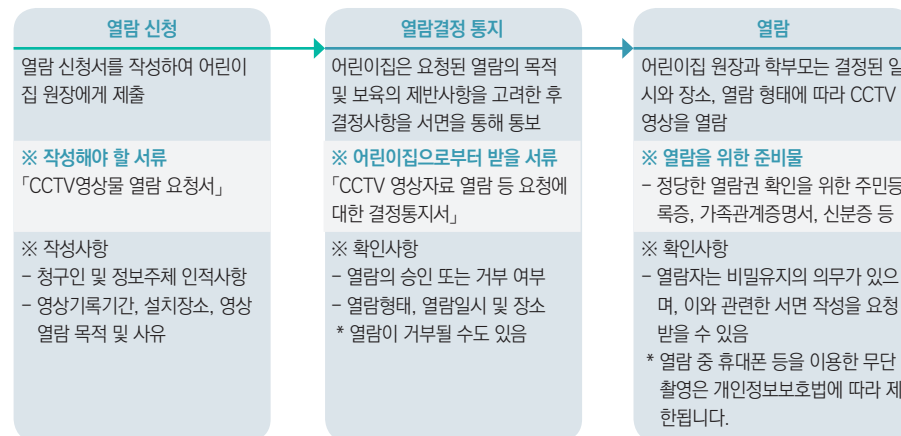
### ■ 부모님은 어떨 때 어린이집 CCTV 열람을 요청할 수 있나요?

- 자신의 자녀나 보호하고 있는 아동이 학대 또는 안전사고로 신체·정신적 피해를 입었다고 의심 되는 경우 열람을 요청할 수 있습니다.
- 열람은 다른 아동과 보육교직원의 사생활을 침해하지 않고, 보육에 지장을 주지 않는 범위 내에서 정해진 절차에 따라 이루어져야 합니다.
- CCTV 열람 요청은 보육에 지장이 있을 정도로 과다한 경우 열람이 제한될 수 있습니다.
- CCTV 열람은 열람요청으로부터 최장 17일 이내 열람이 가능합니다. (열람요청 10일 이내 열람여부 통지, 회신일로부터 7일 이내 열람)

### ■ 어린이집 CCTV 열람 절차는 어떻게 되나요?

- 열람요청은 구두가 아닌 서면을 통해서 하는 것이 원칙이며, 의사소견서가 있거나 관계공무원 등이 동행하는 경우에는 열람신청서 작성 없이 즉시 열람도 가능합니다.

## II·5 어린이집 CCTV 이렇게 운영됩니다.



\* 「CCTV영상물 열람 요청서」는 어린이집에 요청하거나 임신육아종합포털 아이사랑(www.childcare.go.kr)에서 다운받아 사용 가능합니다.

\* 열람 중 휴대폰 등을 이용한 무단촬영은 개인정보보호법에 따라 제한됩니다.

### ■ CCTV 열람요청이 거부될 수도 있나요?

- 아동의 안전 확인 등 열람사유에 해당하지 않는 경우
- 영상자료 보관기간(60일)이 경과하여 파기한 경우 등
- 어린이집 운영위원장이 피해정도 및 사생활 침해 등의 제반사항을 고려하여 열람하지 않는 것이 영유아의 이익에 부합하다고 판단하는 경우는 열람요청이 제한될 수 있습니다.

### ■ CCTV 열람 시 지켜주세요!

- 어린이집 CCTV 열람자는 비밀 유지의 의무가 있습니다.
- 영상자료를 열람한 후 알게 된 영상 속의 내용을 제3자에게 누설하거나 부당한 목적으로 사용하여서는 안 됩니다.
- 어린이집 원장 및 보육교직원은 아동학대 신고의무자입니다. (아동학대범죄의 처벌 등에 관한 특례법 제10조)  
 ※ 어린이집 보육교직원은 아동학대 신고의무가 있어요!  
 ※ 어린이집 CCTV 열람과 관련한 기타 궁금한 내용은 시군구 보육담당부서 또는 보건복지부콜센터 (☎129)로 문의하여 주시기 바랍니다.



육 아 정 보 는 ?

어디? 여기! 가득~

# III



## 경기도 육아종합 지원센터 안내

### III · 1 센터사업 내용



행복한 아이, 행복한 부모, 행복한 어린이집  
행복한 육아를 실현하는 경기도 육아종합지원센터

경기도육아종합지원센터는 경기도의 출산·양육이 수월한 가족친화 환경을 구현하고자 수요자 맞춤형 서비스를 보다 구체화 하여 아이들은 즐겁고, 부모들은 신뢰하고, 교사들은 행복한 경기보육을 위한 다양한 사업을 수행합니다.

#### 어린이집 지원

- 표준보육과정
- 누리과정 집합연수
- 안전 및 아동학대예방 교육
- 보육교직원 교육
- 보육컨설팅(경기도형 보육컨설팅)
- 재무회계 컨설팅
- 1:1 교사-수업 컨설팅
- 특수보육전문가 순회지원
- 취약보육 (다문화, 장애보육지원)
- 열린어린이집 지원
- 교사 스트레스 상담
- 교사지원프로그램 공모전

#### 상담 / 정보제공

- 홈페이지 운영
- 상담실 운영(전화, 인터넷, 방문)
- 육아정보 제공
- 보육뉴스, 센터소식, 행사·교육 안내
- 인력뱅크(구인/구직)

#### 지역사회협력 및 대학연계사업

- 시·군 위수탁사업
- 도·시·군 육아종합지원센터 연계
- 유관기관 업무 협력
- 대학 동아리-어린이집 연계사업

#### 가정양육지원

- 부모 상담  
(아이사랑플래너, 영·유아 심리·발달검사)
- 공통부모교육
- 부모-자녀 참여프로그램
- 부모 모니터링 지원
- 어린이 문화공연
- 양평군아이러브맘카페
- 시간제보육시설 관리

#### 조사 / 연구 / 홍보사업

- 어린이집 현황 조사
- 이용자 요구도
- 만족도 조사
- 연구사업
- 홍보 리플렛, 홍보물 제작

#### 보육교직원 상담

- 즐거운 어린이집 생활, 스트레스 관리
- 개인, 집단 상담을 상시 진행



### Ⅲ·1 센터사업 내용



#### ▣ 대학 동아리-어린이집 연계사업

- 경기도 소재 대학과 네트워크를 구축하여 대학생들의 재능기부를 통해 어린이집에 다양한 프로그램을 제공
  - 대상 : 경기도 남부 어린이집 및 대학동아리
  - 내용 : 영유아 체험 및 부모대상프로그램 등

#### ▣ 1:1 교사 수업컨설팅

교사의 전문성 향상을 위하여 전문컨설턴트가 어린이집에 방문하여 1:1로 교사의 올바른 보육과정 운영과 바람직한 상호작용 및 놀이 지원

#### ▣ 특수보육전문가 순회지원

발달장애 위험 영유아의 통합적 지원을 위해 특수보육전문가가 어린이집에 방문하여 보육교직원 지원·부모 상담 및 영유아를 위한 개별화된 보육프로그램 제공

#### ▣ 양평 아이러브맘카페 아이♥맘카페 (위탁 운영)

- 사업내용
  - 부모·자녀 애착증진 프로그램 운영
  - 장난감·동화책을 활용한 자유놀이 공간 제공
  - 부모상담 아동양육·건강, 부모심리상담
  - 부모교육 자녀문제행동해결방법, 육아코칭 등



- 이용대상 : 양평군에서 거주하는 만5세 이하 영·유아와 보호자
- 운영시간 : 월~금요일(공휴일 휴무)  
오전 09:30~12:00 / 오후 13:00~17:00
- 문의 : 031-775-8373

### Ⅲ·2 부모교육



#### ▣ 부모교육이란 무엇인가요?

- 부모교육이란 부모됨, 영유아의 발달 등에 대하여 배우며 부모의 올바른 역할 정립을 돕는 교육입니다.
- 영유아의 발달 과정상의 특성, 양육사례별 대응방법 등에 대하여 배우는 클로버 부모교육과 자녀 권리존중, 가정 내 놀이 환경 점검, 아동학대 예방, 자녀 강점에 따른 놀이방법 등에 대한 부모교육이 있습니다.

#### ▣ 육아종합지원센터 부모교육 과정

과정	과목	내용
입문 과정	① 클로버 부모교육	<ul style="list-style-type: none"> <li>나, 아이, 가족, 이웃을 주제로 각 주제별 2회기 부모대상 교육 진행</li> <li>아이와의 바람직한 대화법, 성격검사 및 나의 가치 찾기, 긍정적 가족 소통법, 아이와 함께하는 부모-자녀 체험활동 등</li> </ul>
기본 과정	② 존중 받는 아이, 함께 크는 부모	<ul style="list-style-type: none"> <li>사례별(20개) 자녀의 권리를 존중하는 양육·훈육·상호작용 방법 교육</li> </ul>
	③ 아동 학대 0%, 가족 행복 100%	<ul style="list-style-type: none"> <li>가정 내 아동학대 예방을 위한 양육방법 교육</li> </ul>
	④ 육아정보는 어디? 여기! 가득~	<ul style="list-style-type: none"> <li>다양한 정부 및 지자체 양육지원제도에 대한 정보제공</li> </ul>
심화 과정	⑤ 우리 집 놀이환경은?	<ul style="list-style-type: none"> <li>자녀 연령에 적합한 놀이 환경 조성 방법 제시</li> </ul>
	⑥ 발견! 아이 강점, 키움! 가족 놀이	<ul style="list-style-type: none"> <li>자녀 강점에 따른 놀이방법, 상호작용법 안내</li> </ul>
	⑦ 자녀 놀이에 어떻게 참여하나요?	<ul style="list-style-type: none"> <li>부모의 자녀 놀이 참여태도 점검 및 놀이행동 촉진 방법 안내</li> </ul>

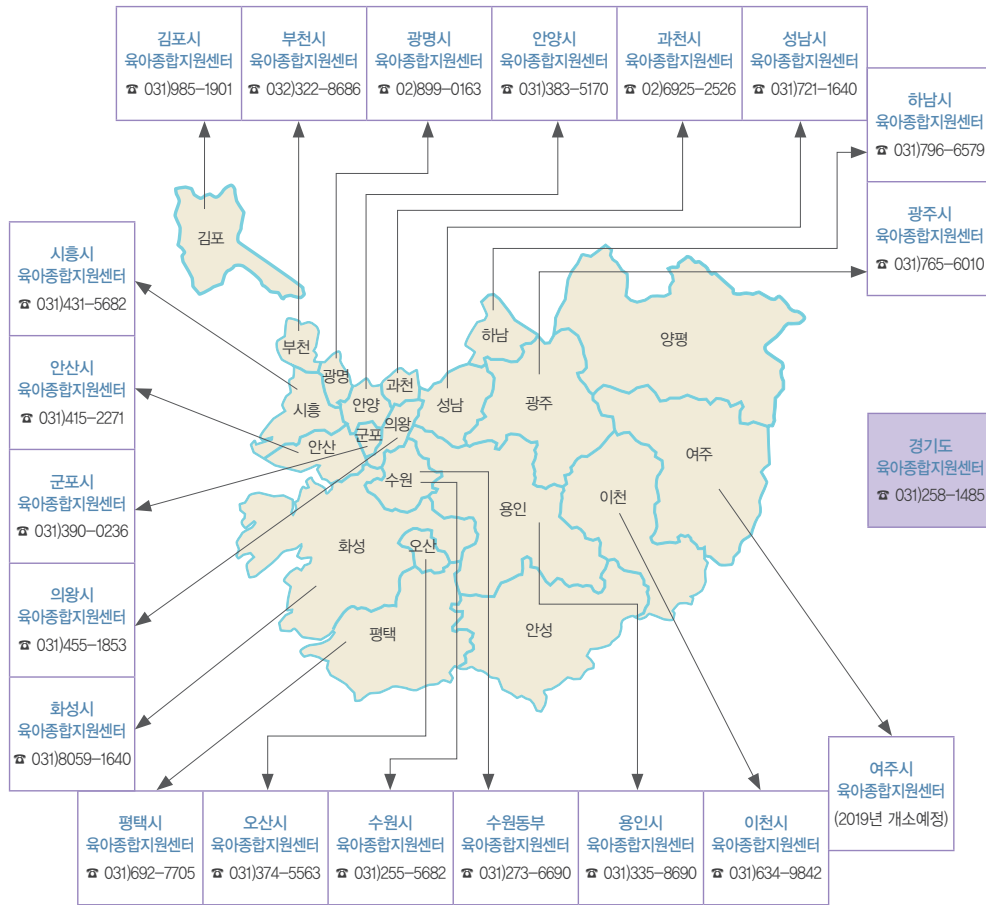
#### ▣ 부모교육은 누가, 어떻게 들을 수 있나요?

- 영유아의 부모 또는 부모-자녀가 함께 참여하실 수 있으며, 전국의 육아종합지원센터에 신청하시면 됩니다.
- 육아종합지원센터에서 직접 부모교육을 듣지 못하실 경우, 유튜브 또는 중앙 육아종합지원센터 홈페이지에서 온라인 부모교육도 들으실 수 있습니다.

- 신청대상 : 영유아 부모 및 자녀, 관내의 영유아가 있는 모든 어린이집
- 신청방법 : 관내 육아종합지원센터 전화/홈페이지/방문접수
- 신청기간 : 2019. 3.~12.(교육 신청은 각 센터별 상이함)

※ 경기도육아종합지원센터 : 안성시·양평군을 대상으로 진행

### III · 3 경기도 남부지역 육아종합지원센터 현황



**기획·총괄** 홍원자(경기도육아종합지원센터 센터장) | **인쇄** 2019년 5월 | **발행처** 경기도육아종합지원센터  
 경기도 수원시 권선구 호매실로 46-16 경기종합노동복지회관 5층 | **전화** (031) 258-1485 | **팩스** (031) 258-1434 | **인쇄소** 디자인 나무 (032) 327-6109 | **참고자료** 보건복지부(2019) 보육정책안내/한국보육진흥원(2019) 2019년도 부모모니터링단 운영매뉴얼

\* 본 책자의 판권은 경기도육아종합지원센터에 있습니다.

\* 저작권법에 의해 본 출판물의 내용 일부 혹은 전부를 무단으로 복제하는 것을 금합니다.